

(追加分析)

後発医薬品の使用状況

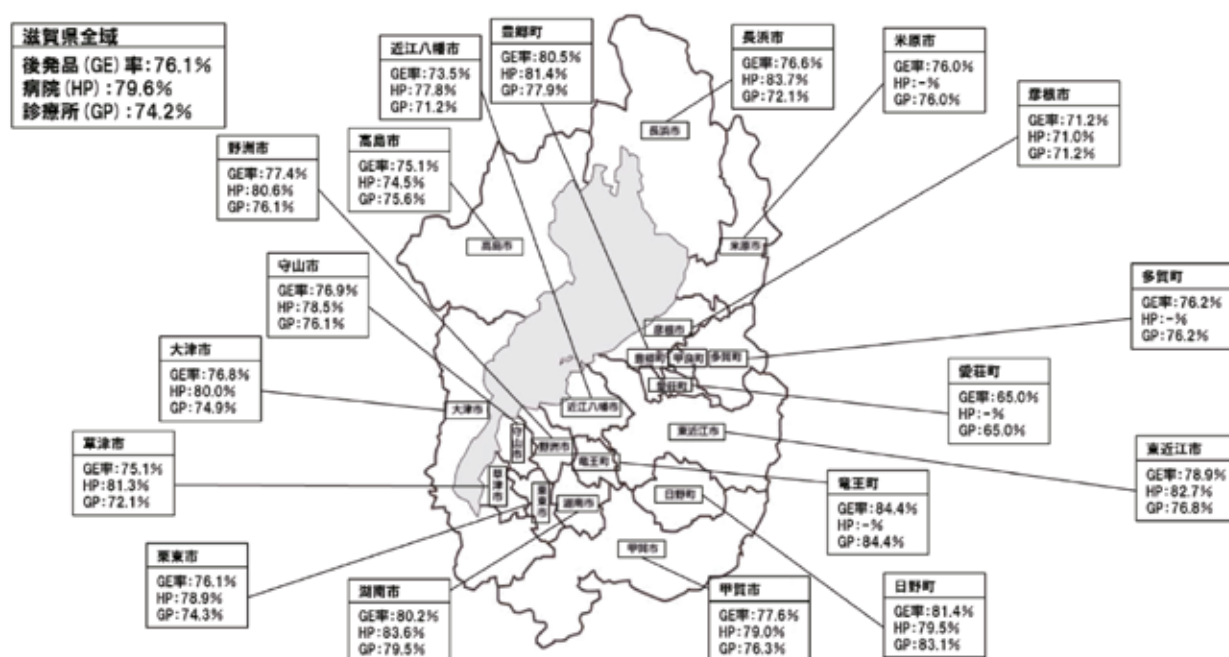


## 6. 後発医薬品の使用状況（令和元年8月診療分）

### (1) 医療機関・調剤薬局別 後発医薬品使用割合（医科（入院外）＋調剤）

市町 (エリア)	後発品率	後発品率 (病院)	後発品率 (診療所+調剤薬局)	後発品率 (国保)	後発品率 (後期)
	滋賀県全域	76.1%	79.6%	74.2%	76.9%
1 大津市	76.8%	80.0%	74.9%	76.7%	76.8%
2 彦根市	71.2%	71.0%	71.2%	71.8%	70.8%
3 長浜市	76.6%	83.7%	72.1%	78.4%	75.6%
4 近江八幡市	73.5%	77.8%	71.2%	75.3%	72.4%
5 草津市	75.1%	81.3%	72.1%	74.0%	76.0%
6 守山市	76.9%	78.5%	76.1%	78.3%	76.1%
7 栗東市	76.1%	78.9%	74.3%	78.1%	74.7%
8 甲賀市	77.6%	79.0%	76.3%	81.0%	75.8%
9 野洲市	77.4%	80.6%	76.1%	78.6%	76.5%
10 湖南市	80.2%	83.6%	79.5%	79.9%	80.4%
11 高島市	75.1%	74.5%	75.6%	76.4%	74.5%
12 東近江市	78.9%	82.7%	76.8%	81.2%	77.7%
13 米原市	76.0%	-	76.0%	75.1%	76.3%
14 日野町	81.4%	79.5%	83.1%	83.2%	80.6%
15 竜王町	84.4%	-	84.4%	83.2%	85.0%
16 愛荘町	65.0%	-	65.0%	62.1%	66.9%
17 豊郷町	80.5%	81.4%	77.9%	79.5%	81.1%
18 甲良町	24.4%	-	24.4%	13.3%	28.9%
19 多賀町	76.2%	-	76.2%	62.4%	80.5%

... 滋賀県全域の数値以上
  ... 滋賀県全域の数値未満



※甲良町においては調剤薬局が存在しないことから、マップからは除外している。

(2) 年齢階層別、薬効分類別使用状況（医科（入院外）＋調剤）

①国保十後期高齢者

（全体の概要）

<b>投薬被保険者数</b> 260,502人	<b>薬剤金額（万）</b> 374,926万円	<b>レセプト数</b> 384,567枚	<b>延処方薬剤数</b> 1,572,810剤
<b>投薬患者数</b>	<b>薬剤金額</b>	<b>レセプト数</b>	<b>延処方薬剤数</b>
レセプト別 合計 260,502 100.0% 3_外弁 95,720 30.9% 4_調剤 213,836 69.1%	レセプト別 合計 3,749,263,632 100.0% 3_外弁 550,619,959 14.7% 4_調剤 3,198,643,674 85.3%	レセプト別 合計 384,567 100.0% 3_外弁 108,588 28.2% 4_調剤 275,979 71.8%	レセプト別 合計 1,572,810 100.0% 3_外弁 377,404 24.0% 4_調剤 1,195,406 76.0%
<b>一患者あて薬剤費</b>	<b>一患者あて薬剤数</b>	<b>一レセプトあて薬剤数</b>	
年齢年齢 / 金額(万) / 構成比 / 金額 / 患者 合計 374,926 100.00% / 14,392 85歳～ 73,827 19.69% / 16,761 80～84歳 64,994 17.34% / 16,904 75～79歳 81,197 21.66% / 15,451 70～74歳 64,926 17.32% / 13,687 65～69歳 40,284 10.74% / 11,644 60～64歳 16,118 4.30% / 12,240 55～59歳 7,224 1.93% / 12,700 50～54歳 6,141 1.64% / 13,461 45～49歳 6,031 1.61% / 13,590 40～44歳 4,291 1.14% / 12,494 35～39歳 3,105 0.83% / 11,698 30～34歳 1,830 0.49% / 8,721 25～29歳 1,522 0.41% / 9,703 20～24歳 794 0.21% / 5,850 15～19歳 729 0.19% / 5,775 10～14歳 834 0.22% / 6,587 05～09歳 638 0.17% / 3,703 00～04歳 440 0.12% / 2,132 - 2 0.00% / 4,603	年齢年齢 / 薬剤数 / 構成比 / 薬剤数 / 患者 合計 1,572,810 100.0% / 6.0 85歳～ 333,432 21.2% / 7.6 80～84歳 275,139 17.5% / 7.2 75～79歳 330,776 21.0% / 6.3 70～74歳 252,275 16.0% / 5.3 65～69歳 165,392 10.5% / 4.6 60～64歳 62,989 4.0% / 4.8 55～59歳 28,816 1.8% / 5.1 50～54歳 23,472 1.5% / 5.1 45～49歳 23,296 1.5% / 5.2 40～44歳 17,435 1.1% / 5.1 35～39歳 12,823 0.8% / 4.6 30～34歳 9,446 0.6% / 4.5 25～29歳 6,647 0.4% / 4.2 20～24歳 5,210 0.3% / 3.6 15～19歳 4,555 0.3% / 3.6 10～14歳 4,247 0.3% / 3.4 05～09歳 7,031 0.4% / 4.1 00～04歳 9,803 0.6% / 4.8 - 24 0.0% / 6.0	年齢年齢 / レセプト数 / 構成比 / 薬剤数 / レセ 合計 384,567 100.0% / 4.1 85歳～ 63,456 16.5% / 5.3 80～84歳 60,351 15.7% / 4.6 75～79歳 81,680 21.2% / 4.0 70～74歳 69,417 18.1% / 3.6 65～69歳 48,328 12.6% / 3.4 60～64歳 18,009 4.7% / 3.5 55～59歳 7,662 2.0% / 3.8 50～54歳 6,164 1.6% / 3.8 45～49歳 6,097 1.6% / 3.8 40～44歳 4,638 1.2% / 3.6 35～39歳 3,633 0.9% / 3.5 30～34歳 2,847 0.7% / 3.3 25～29歳 2,100 0.5% / 3.2 20～24歳 1,733 0.5% / 3.0 15～19歳 1,598 0.4% / 2.9 10～14歳 1,599 0.4% / 2.7 05～09歳 2,373 0.6% / 3.0 00～04歳 2,873 0.7% / 3.4 - 9 0.0% / 2.7	

（年齢階層別使用状況）

全年齢層中で、85歳以上の年齢層が数量ベースでの使用量が最も多いが、長期収載医薬品※に限定すると75～79歳の年齢層が最も使用量が多い。

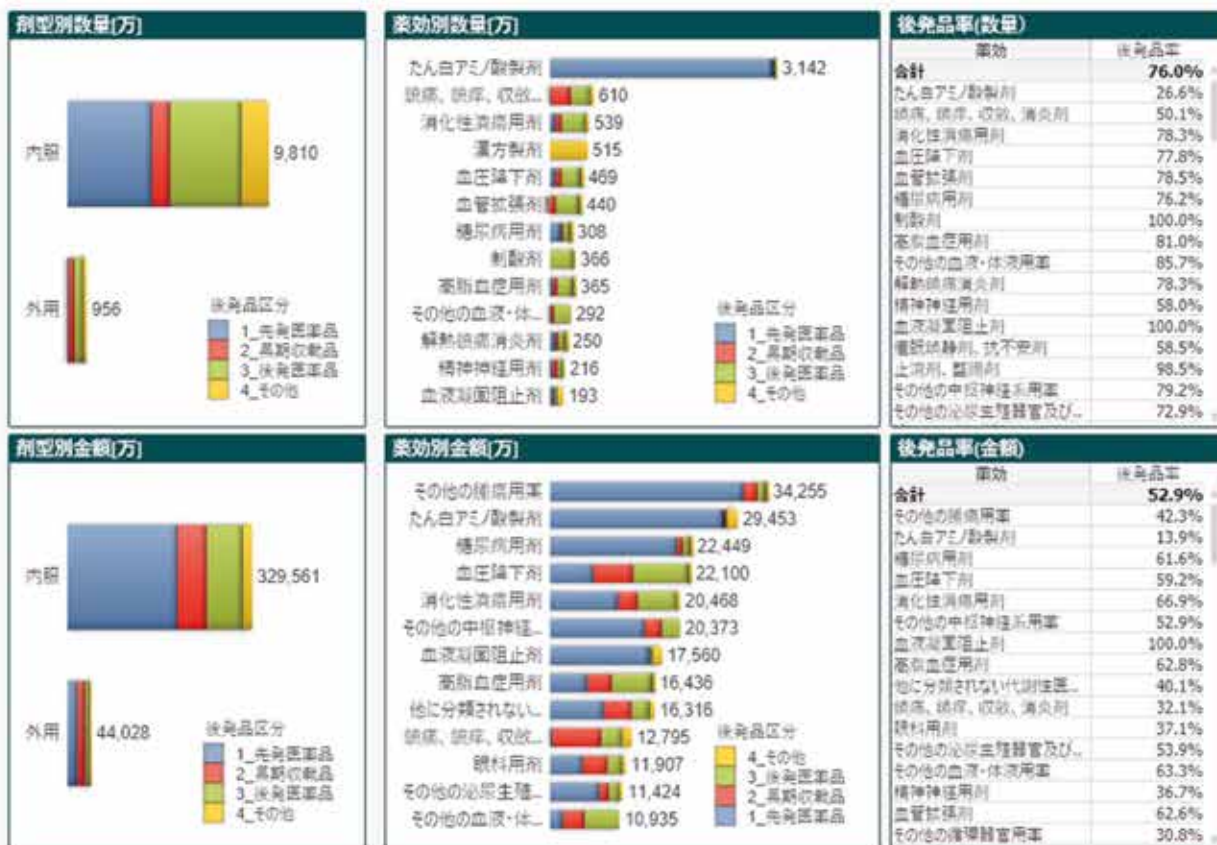
※長期収載医薬品：後発医薬品の存在する先発医薬品



(薬効別使用状況)

数量シェアが最も高い薬効分類群は「たん白アミノ酸製剤」(エンシュア、ラコールなど)だが、「たん白アミノ酸製剤」の多くが先発医薬品である。

長期収載医薬品に限定すると「鎮痛、鎮痒、収斂、消炎剤」(モーラステープやロキソニンテープなど)が最も使用量が多い。



②国保

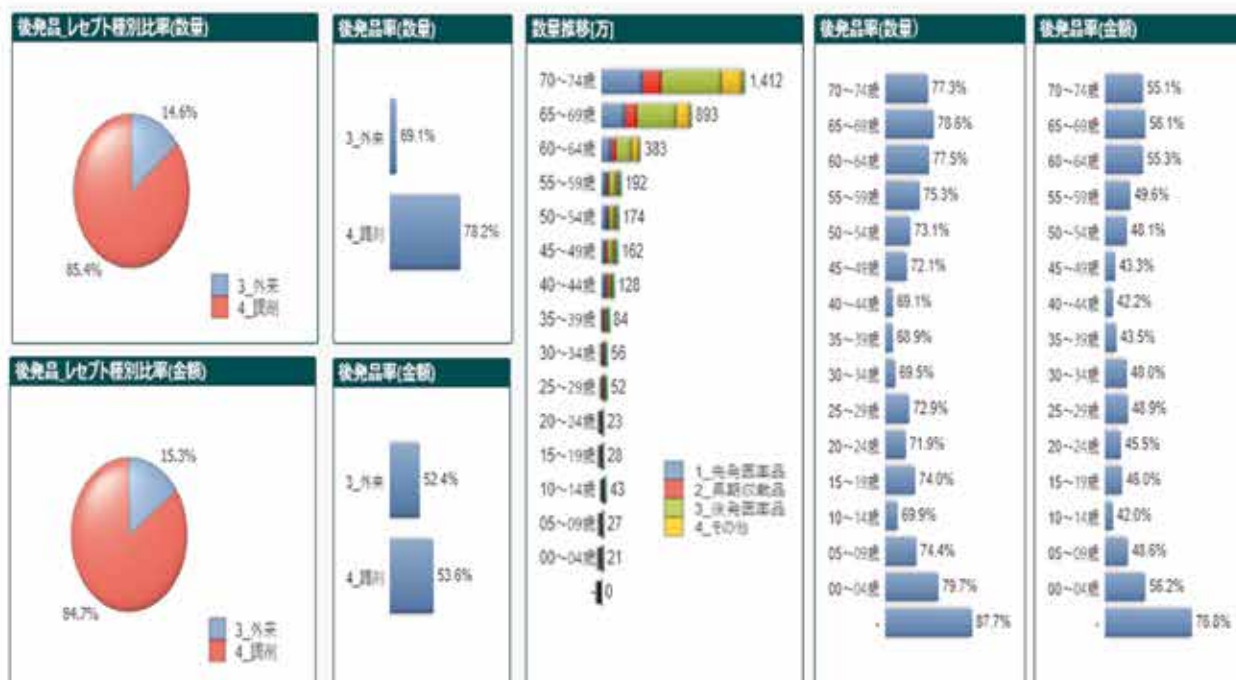
(全体の概要)

<b>投薬被保険者数</b>	125,130人	<b>薬剤金額 (万)</b>	148,946万円	<b>レセプト数</b>	175,528枚	<b>延処方薬剤数</b>	614,584剤
<b>投薬患者数</b>	レセプト数 / 患者数 / 構成比	<b>薬剤金額</b>	レセプト数 / 金額 / 構成比	<b>レセプト数</b>	レセプト数 / レセプト数 / 構成比	<b>延処方薬剤数</b>	レセプト数 / 延処方剤数 / 構成比
合計	125,130 / 125,130 / 100.0%	合計	1,489,455,619 / 148,946 / 100.0%	合計	175,528 / 175,528 / 100.0%	合計	614,584 / 614,584 / 100.0%
3_外弁	46,045 / 31.5%	3_外弁	227,792,625 / 15.3%	3_外弁	51,082 / 29.1%	3_外弁	157,393 / 25.6%
4_調剤	100,238 / 68.5%	4_調剤	1,261,662,994 / 84.7%	4_調剤	124,446 / 70.9%	4_調剤	457,191 / 74.4%
<b>一患者あて薬剤費</b>	患者年齢 / 金額(万) / 構成比 / 金額 / 患者	<b>一患者あて薬剤数</b>	患者年齢 / 薬剤数 / 構成比 / 薬剤数 / 患者	<b>一レセプトあて薬剤数</b>	患者年齢 / レセプト数 / 構成比 / 薬剤数 / レセ		
合計	148,946 / 100.00% / 11,903	合計	614,584 / 100.0% / 4.9	合計	175,528 / 100.0% / 3.5		
70~74歳	60,835 / 40.84% / 13,247	70~74歳	239,707 / 39.0% / 5.2	70~74歳	67,010 / 38.2% / 3.6		
65~69歳	38,417 / 25.79% / 11,324	65~69歳	159,111 / 25.9% / 4.7	65~69歳	47,191 / 26.9% / 3.4		
60~64歳	16,114 / 10.82% / 12,239	60~64歳	62,966 / 10.2% / 4.8	60~64歳	18,004 / 10.3% / 3.5		
55~59歳	7,224 / 4.85% / 12,700	55~59歳	28,818 / 4.7% / 5.1	55~59歳	7,662 / 4.4% / 3.8		
50~54歳	6,141 / 4.12% / 13,461	50~54歳	23,472 / 3.8% / 5.1	50~54歳	6,164 / 3.5% / 3.8		
45~49歳	6,031 / 4.05% / 13,590	45~49歳	23,296 / 3.8% / 5.2	45~49歳	6,097 / 3.5% / 3.8		
40~44歳	4,291 / 2.88% / 12,494	40~44歳	17,435 / 2.8% / 5.1	40~44歳	4,638 / 2.6% / 3.8		
35~39歳	3,105 / 2.08% / 11,698	35~39歳	12,823 / 2.1% / 4.8	35~39歳	3,633 / 2.1% / 3.5		
30~34歳	1,830 / 1.23% / 8,721	30~34歳	9,446 / 1.5% / 4.5	30~34歳	2,847 / 1.6% / 3.3		
25~29歳	1,522 / 1.02% / 9,703	25~29歳	6,647 / 1.1% / 4.2	25~29歳	2,100 / 1.2% / 3.2		
20~24歳	794 / 0.53% / 8,850	20~24歳	5,210 / 0.8% / 3.8	20~24歳	1,733 / 1.0% / 3.0		
15~19歳	729 / 0.49% / 5,775	15~19歳	4,555 / 0.7% / 3.6	15~19歳	1,598 / 0.9% / 2.9		
10~14歳	834 / 0.56% / 6,587	10~14歳	4,247 / 0.7% / 3.4	10~14歳	1,599 / 0.9% / 2.7		
05~09歳	638 / 0.43% / 3,703	05~09歳	7,031 / 1.1% / 4.1	05~09歳	2,373 / 1.4% / 3.0		
00~04歳	440 / 0.30% / 2,132	00~04歳	9,803 / 1.6% / 4.8	00~04歳	2,873 / 1.6% / 3.4		
-	1 / 0.00% / 6,491	-	17 / 0.0% / 8.5	-	6 / 0.0% / 2.8		

(年齢階層別使用状況)

数量ベースで見ると、70~74歳の年齢層が最も使用量が多い。

また、後発医薬品使用率を見ると、30~40歳代で低い傾向にある。

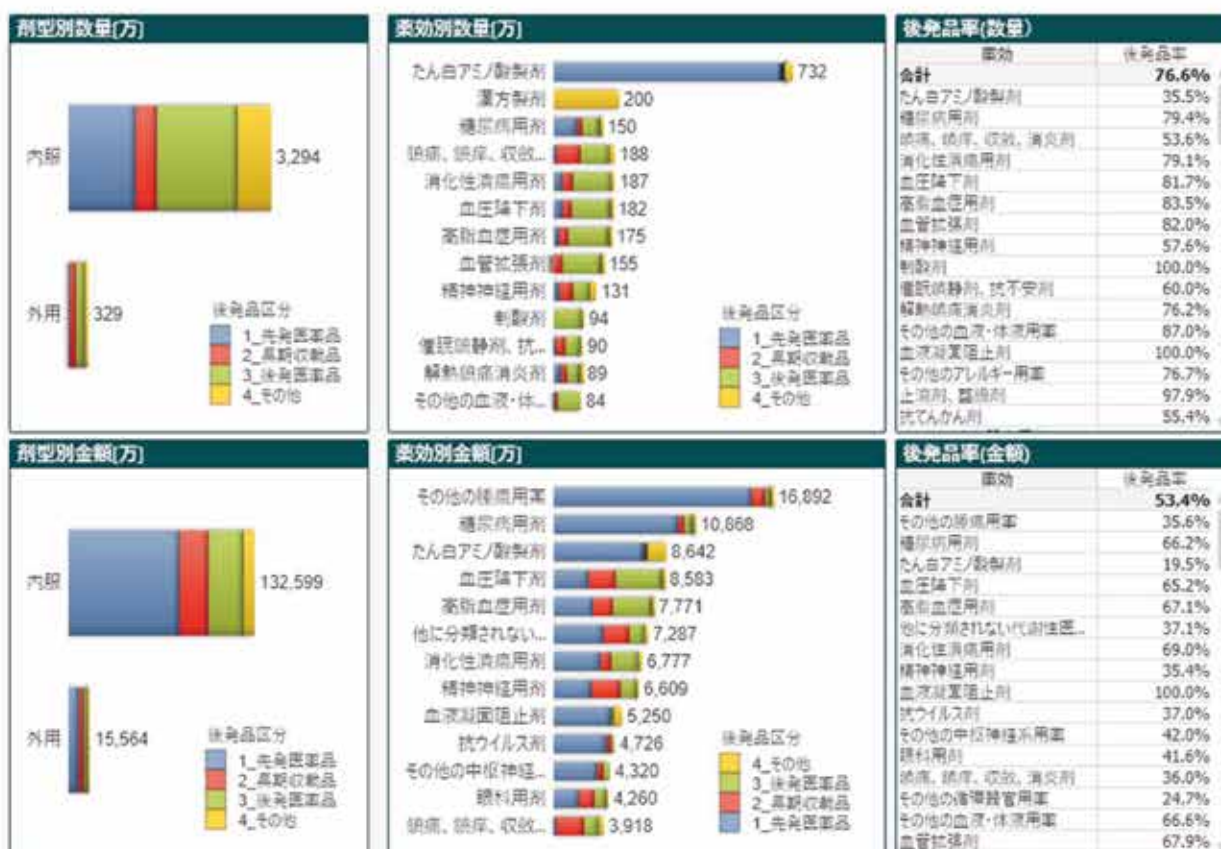


(薬効別使用状況)

数量シェアが最も高い薬効分類群は「たん白アミノ酸製剤」(エンシュア、ラコールなど)だが、「たん白アミノ酸製剤」の多くが先発医薬品である。

長期収載医薬品に限定すると「鎮痛、鎮痒、収斂、消炎剤」(モーラステープやロキソニンテープなど)が最も使用量が多い。

※長期収載医薬品：後発医薬品の存在する先発医薬品



③後期高齢者

(全体の概要)

<b>投薬被保険者数</b> 137,290人	<b>薬剤金額 (万)</b> 225,981万円	<b>レセプト数</b> 209,039枚	<b>延処方薬剤数</b> 958,226剤
<b>投薬患者数</b>	<b>薬剤金額</b>	<b>レセプト数</b>	<b>延処方薬剤数</b>
レセプト別	金額	レセプト別	延処方別
合計	225,981	合計	958,226
3_外弁	49,926 (22.1%)	3_外弁	220,011 (105.3%)
4_調剤	114,890 (50.9%)	4_調剤	738,215 (77.0%)
<b>一患者あて薬剤費</b>	<b>一患者あて薬剤数</b>	<b>一レセプトあて薬剤数</b>	
患者年齢	薬剤数	薬剤数/レセ	
合計	958,226	4.6	
85歳~	333,432	5.3	
80~84歳	275,139	4.6	
75~79歳	330,776	4.0	
70~74歳	12,568	5.2	
65~69歳	6,281	5.5	
60~64歳	23	4.6	
-	7	2.3	

(年齢階層別使用状況)

85歳以上の年齢層が数量ベースでの薬剤の使用量が最も多いが、長期収載医薬品に限定すると75~79歳の年齢層が最も使用量が多い。

後発医薬品使用率で見ると、年齢が高くなるほど使用率も高くなる傾向にある。

※長期収載医薬品：後発医薬品の存在する先発医薬品





(薬効別使用状況)

数量シェアが最も高い薬効分類群は「たん白アミノ酸製剤」(エンシュア、ラコールなど)だが、「たん白アミノ酸製剤」の多くが先発医薬品である。

長期収載医薬品に限定すると「鎮痛、鎮痒、収斂、消炎剤」(モーラステープやロキソニンテープなど)が最も使用量が多い。

